

NEJBLIŽŠÍ KURZY

20. srpna Praha

Martin Hájek:
Začínáme: DSLR Canon

VÍCE



23. srpna Brno

Gabriel Dvořák: Magie pod-
večerní fotografie ve městě

VÍCE



21. srpna Liberec

Martin Hájek: Portrétní
ateliérová fotografie

VÍCE



Představujeme modelky IDIF: Eliška Blažková

Jak sama sebe krátce popisuje? „Narodila jsem se Praze. Studuji gymnázium a žiju naprosto obyčejný život, jako většina mých vrstevníků. Hrozně ráda cestuji, chtěla bych v budoucnu navštívit mnoho odlehlých míst... Pustých, exotických a dobrodružných míst. Ráda pomáhám druhým. Víím, že to je klišé, ale já to tak mám. Když můžu udělat radost druhým, tak neváhám a jdu do toho!“

Kdy jste začala s modelinkem?

S modelinkem teprve začínám. Nikdy dřív jsem nad profesí modelky nepřemýšlela. Snad to bylo věkem, nebo tím, že jsem se necítila dost hezká. Dnes jsem ale nabrala díky pár lidem (a díky pár fotkám) aspoň tolik sebevědomí, abych se nechala přemluvit přáteli, že na to mám.

Co vás na modelingu nejvíce baví? Jak vám to ovlivnilo život?

Vzhledem k tomu, že beru focení hlavně jako svůj koníček, tak mi to život zatím moc neovlivňuje... Baví mě poznávat nové lidi a nabírat zkušenosti,

— pokračování na str. 3 —



Eliška Blažková je nová modelka. Bude spolupracovat s Martinem Hájkem na kurzu Portrétní ateliérová fotografie a Romanem Pihanem – Mistrovství práce s DSLR a Mistrovství: Externí blesk. Fotí portrétní fotografii, glamour, spodní prádlo, plavky.

ale nejvíc mě baví, že jsem před objektivem za úplně jinou osobu, ale stále do toho můžu vložit kus sebe.

Jak jste se dostala k focení?

Začalo to tím, že mi fotografka Dana Chapman nabídla spolupráci potom, co viděla mé fotky.

Na jaké fotografování nejraději vzpomínáte?

Právě focení s Danou mi dalo mnoho zkušeností. Má spoustu dobrých nápadů a každé focení s ní je naprosto nová zkušenost.

Je pro vás jako fotomodelku důležité, když fotograf ví, co po vás chce?

Při focení se beru jen jako objekt, který docílí fotografování

FOTOLAB.cz

Samsung Galaxy S4 Zoom
+ 16GB karta zdarma

Unikátní smartphone
s vynikajícím fotoaparátem

11.790 Kč

Snadné objednání na www.fotolab.cz



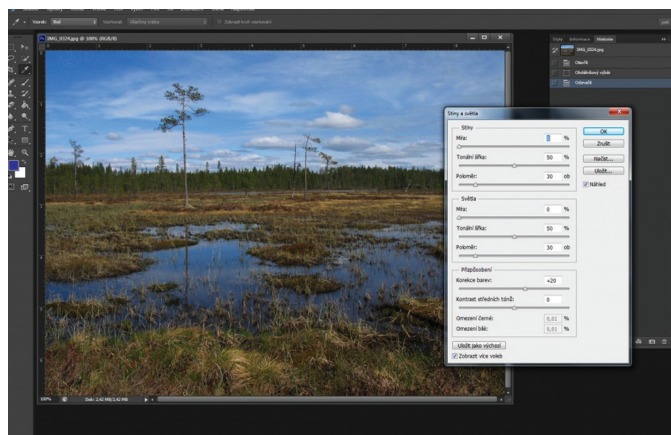
Toto číslo bylo distribuováno 47 647 odběratelům

Adobe Photoshop II + III: úpravy portrétů, maskování vlasů

KURZY

Seznamte se s profesionálními technikami a odhalte nevídané možnosti, které posunou vaši práci do dalšího levelu! Dostanete spoustu tipů jak vylepšit své fotografie a naučíte se triky, které vám pomohou ušetřit drahocenný čas. Vzhledem k větší náročnosti témat bude pro účastníky součástí vytištěný návod na jednotlivé prezentované postupy.

Kurz je určen pro mírně pokročilé uživatele Photoshopu, případně absolventy dvoudenního kurzu Photoshop I. Doplnění komplexních základů, ale rozvinutí o další tipy a triky, které doporučujeme pro i pokročilým uživatelům Photoshopu, kteří si chtějí rozšířit svoje vlastní postupy o



něco nového. Všechna témata budou prakticky procvičena na mnoha příkladech z různých oborů. Kurz není vhodný pro účastníky, kteří mají jen malou zkušenost s prací na počítači (nutná znalost MS Windows - Průzkumník a základní orientace ve Photo-

pu). Předpokládá se znalost pojmů z oblasti barevných korekcí a alespoň minimální znalost masek a vrstev. Seminář není zkrácenou variantou Photoshopu I, tzn. není vhodný pro ty, kteří vidí Photoshop poprvé (podruhé).



► **Vzdělávací kurz
Pro pokročilé
19. srpna 2013 PRAHA**

VÍCE

Magie podvečerní fotografie ve městě


Objevte prostřednictvím fotografie tajemná zákoutí Brna a užití si je ze zkušeným lektorem Street photography. Jedná se o žánr, který v sobě propojuje mnoho faktorů dovedností a přístupů. Fotografie pořizená na ulici vychází ze základu sociálního i subjek-

► **Fotografická praxe
Vzdělávací kurz
23. srpna 2013 BRNO**

VÍCE



tivního dokumentu. Ale opírá se i žurnalistickou popisností s využitím kompozice architektury a nalezených zátiší. Velmi zajímavým vkladem tohoto nápaditého fotografického workshopu je skutečnost, že se naučíte, jak můžete atraktivně využívat podvečerní i večerní osvětlení. **Naučte se s námi dívat se na svět jinak!**



Výtvarná fotografie: Tvořte vlastní světy

Otevřete s námi bránu do světa nespoutané fantazie. Pojetí manipulované fotografie pomocí počítače dnes dává neomezené možnosti výtvarných postupů. Lze tak nezvykle přistupovat k vlastním fotografiím, můžete vytvářet neobvyklé koláže. Můžete popustit uzdu své fantazii a začít tvořit svůj svět.

Pomůžeme vám pochopit proces vzniku fotografie, jak krok za krokem postupovat a jak výtvarně dotáhnout svůj záměr do finální podoby.


► **Pro pokročilé
Vzdělávací kurz
24. srpna 2013 BRNO**

VÍCE

— dokončení ze str. 1 —

představu. Nerada bych pokazila jeho práci, a to mě také žene, abych se pořádně snažila. Proto je pro všechny, kteří stojí před objektivem nesmírně důležité, aby mu fotograf dával najevo, co chce. Když mám zcela improvizovat, tak riskuji, že výsledné fotky nebudou vyjadřovat fotografovou myšlenku.

Jak se těšíte na spolupráci s lektory IDIF?
Pravda, ke spolupráci se společností IDIF se teprve schyluje. A já se velice těším.
A my se těšíme na spolupráci s vámi a přejeme vám mnoho zdaru.



TIP NA BLÍŽÍCÍ SE KURZ: Portrétní ateliérová fotografie; lektor Martin Hájek; 21. 8. LIBEREC, 28. 8. PRAHA

FOTOSOUTĚŽ MOJE ŠTASTNÉ LÉTO '13

Pochlubte se svými
letními fotografiemi!

Klikněte si pro více informací!



FOR CAMERA

VELETRH FOTOGRAFICKÉ TECHNIKY A PŘÍSLUŠENSTVÍ

18. DIGIFORUM s.r.o.

PVA
EXPO PRAHA

3.–5. 10. 2013



POZOR! Brzy už bude zahájen prodej vstupenek na semináře na 18. DigiForu s.r.o.!

POČÍTAČOVÁ UČEBNA IDIF SE OTEVÍRÁ PRO FIREMNÍ ZÁKAZNÍKY!

IDIF od srpna otevírá pro firemní zákazníky možnost pronájmu počítačové učebny ve Vlkově 7 v Praze 3 s možností využití počítačů pro kurzy, školení a prezentace.

Jedná se o jedinečnou nabídku, neboť učebna je výjimečná duální platformou. Zatímco všechny ostatní počítačové učebny k pronájmu jsou vystavěny na platformě PC, učebna IDIF poskytuje jak platformu PC, tak Apple Macintosh, což je dle dostupných informací v ČR naprosto výjimečné. Učebna IDIF tudíž umožňuje školit jak kancelářské programy, tak i grafické programy a vlastně tím pádem vše ostatní.

VYUŽIJTE TUTO VÝJIMEČNOU NABÍDKU! PTEJTE SE NA PODROBNOSTI!



© Foto: Jiří Novotný

Rekvalifikační kurz

Rekvalifikace jsou zaměřeny na práce v oblasti
portrétní, technické, reportážní a reklamní fotografie.

1. blok zahajuje 6. září 2013!

Úspěšní absolventi získají osvědčení o rekvalifikaci na obor „Fotografické práce“ na základě akreditace MŠMT. Ilustrační fotografie je z portfolia úspěšného absolventa předešlého ročníku rekvalifikací Jiřího Novotného.

Klikněte si pro podrobné informace. Kontaktujte nás na e-mailu produkce@idif.cz.



Power to
your next step

ZA NÁKUP FOTOAPARÁTŮ VÁS ODMĚNÍME MŮŽETE ZÍSKAT AŽ 1300 Kč ZPĚT

Kupujte od 1. 5. do 31. 8. 2013 vybrané zrcadlovky Canon a získáte část svých peněz zpět.



DÁREK
v hodnotě*
3 490 Kč

Nyní k fotoaparátu Canon EOS 600D
Adobe Photoshop a Premiere
Elements 11 **ZDARMA!**

► Více informací na www.canon.cz/cashback

*Uvedená cena je doporučená koncová cena včetně DPH. Platí do vyprodání zásob (minimálně do 31. 8. 2013).



Canon EF-S 18-55 mm 1:3,5-5,6 IS STM



Tento standardní kitový zoom jsem testoval v kombinaci se spotřebitelskými digitálními zrcadlovkami EOS 700D a 100D, se kterými jen výrobce představil a pro které je primárně určen. Je lehký a kompaktní, má inteligentní systém optické stabilizace obrazu a technologii krokového elektromotorku STM pro pohon autofokusu, který je díky tichému chodu výhodný i pro natáčení videa. Objektiv Canon EF-S 18-55

mm 1:3,5-5,6 IS STM je kompaktní konstrukce a nabízí takový rozsah ohniskové vzdálenosti, který preferuje jako základní mnoho spotřebitelů kompaktních digitálních zrcadlovek. Je vhodný pro běžné každodenní použití, na dovolené a výlety nebo rodinné, školní, kulturní a společenské akce. Výrobce jej doporučuje hlavně začínajícím fotografům a fotografkám, zejména pak pokud si pořídí nové zrcadlovky EOS 700D a 100D a chtějí nejen fotografovat, ale také pořizovat video.

PRONÁJEM ATELIÉRU

IDIF nabízí k pronájmu některé své plně vybavené fotoateliéry. Jeden je v centru Prahy, kousek od stanice metra Hlavní nádraží, v ulici Vlčkova na Žižkově. Ten má plochu 80 m². Druhý ateliér je v Brně a v současné době má plochu 70 m².

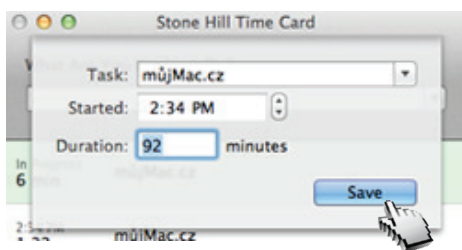
Oba fotografické ateliéry jsou kompletně zařízeny profesionálním studiovým vybavením značky FOMEI. To obsahuje až šest záblesků, stabilní studiová světla, stropní systém i přenosné stojany, fotografický stůl, dálkově ovládaná pozadí v několika barvách šíře 2,75 m a další příslušenství.

PODÍVEJTE SE NA PODROBNOSTI!



TIP MujMac.cz: Stone Hill Time Card

V posledních letech se z time managementu stala, řečeno s trochou nadsázky, samostatná věda. Nástrojů na správu času, úkolů, podřízených a mnohého dalšího jsou k dispozici tisíce. Některé z nich jsou lepší, další průměrné a jiné pak vysloveně nepoužitelné nebo přinejmenším zbytečně komplikované. Dnes se podíváme na jednoduchý nástroj Stone Hill Time Card, který umí jediné – dát vám odpověď na jednoduchou otázku „Kam se, sakra, ten den tak rychle poděl?“



Nikon Coolpix S6600 s Wi-Fi

Nikon v srpnu uvádí do prodeje dva nové kompaktní fotoaparáty Coolpix, jeden v řadě L a pak tento stylový s dvanáctinásobným optickým zoomem, výklonným a otočným dotykovým displejem a s vestavěnou jednotkou Wi-Fi pro snadnou bezdrátovou komunikaci a s možností synchronizace s GPS smartphonu. Jeho obrazový snímač CMOS s technologií přímého osvětlení fotodiód a 16 Mpx umožňuje pořizovat i Full HD video.

AF-S DX Nikkor 18–140 mm 1:3,5–5,6G ED VR

Nový kompaktní zoom Nikkor formátu DX poskytuje velký rozsah ohniskové vzdálenosti, systém automatického zaostřování i možnost ručního ostření a systém redukce vibrací. Je univerzální, vhodný pro snímky rozsáhlých krajín, detaily, portréty, umožňuje přiblížit vzdálené objekty a je použitelný i pro HD video.



NOVINKY a TIPY

OHLASY

◆ Děkuji za prima fotočení, hezky namícháno a pěkně zabaleno.

Marie/Mladějov

◆ Moc fajn nápad - týdeník o focení, tolik informací na šesti stranách. A dobré tipy na fotografické akce.

Standa/Hodonín

◆ Pěkný el. magazín a krásné modelky. Focení se věnuji pro zábavu a tak týdenní dávka vašich informací mě pokaždé udělá radost.

Petr/Čeladná

Vy se ptáte, my odpovídáme

►► DOTAZ:

Zajímalo by mě, jaký je rozdíl mezi ZPS 15 a Lightroomem 5. Pořizovací cena je zhruba stejná, který z těchto programů byste více doporučovali? Kurzy pořádáte pro oba. Radomír

►► ODPOVĚĚ REDAKCE:

Děkujeme za bezpochyby zajímavou otázku, na kterou je ovšem dosti nesnadné jednoznačně, věcně a stručně odpovědět – jak tazatel jistě velmi dobře ví. Navíc nutno upřesnit: má-li mít jakékoli srovnávání vůbec smysl, je třeba proti programu Lightroom 5 postavit ZPS 15 Pro, nikoli Home. Možná by bylo patřičnější spíše srovnání s Adobe Photoshop Elements 11, Lightroom má přeci jen poněkud jinou „základní pracovní filozofii“, byť má se ZPS řadu „styčných bodů“ včetně správy souborů. Koneckonců Zoner PhotoStudio předcházela původní Zoner Media Explorer... Samozřejmě je vůbec nejlepší, aby si každý, kdo zvažuje pořízení Lr 5, nebo ZPS 15 Pro, oba programy vyzkoušel. Nejlépe bezplatně. Oba výrobci tuto příležitost nabízejí, viz **Adobe** a **Zoner**. Ještě lepší možností je absolvovat vhodné **kurzy IDIF**, na které vás tímto velmi rádi zveme.

FOR CAMERA

VELETRH FOTOGRAFICKÉ TECHNIKY A PŘÍSLUŠENSTVÍ

18. DIGIFORUM s.r.o.



PVA
EXPO PRAHA

3.–5. 10. 2013

Nové knihy Computer Press

Nakladatelství Computer Press připravilo na srpen 2013 edici dalších knih z oblasti digitální fotografie a digitálního zobrazování, počítačové techniky a softwaru, grafiky, designu a webového designu a internetu jako takového. Nás nejvíce zaujaly publikace zaměřené na zvládnutí programů Adobe Photoshop CS6 a Lightroom 4: Digitální fotografie v Adobe Photoshop CS6, Scott Kelby. Potřebujete se naučit naplno využívat Adobe Photoshop CS6 k úpravám fotografií? Uplatněte i vy při úpravách foto-

grafii profesionální triky Scotta Kelbyho. S touto knihou se naučíte retušovat portréty, zpracovat snímky RAW, vytvářet HDR fotografie a speciální efekty a mnoho dalšího. Digitální fotografie v Adobe Photoshop Lightroom 4, Scott Kelby. Chtěli byste se naučit naplno využívat všechny možnosti, které vám nabízí Photoshop Lightroom 4 při správě a úpravách fotografií? Nechte si poradit od skutečného profesionála a vaše práce s fotografiemi bude rázem zábavnější a efektivnější.



VÝSTAVY, AKCE, TIPY

Krátký pozdrav poštou. Od pohlednice po SMS

Ještě do 15. září můžete v pražském Poštovním muzeu navštívit velmi zajímavou výstavu přibližující pestrou podobu dvou poštovních pozdravů – pohlednice a dopisnice, tedy korespondenčního lístku.



Výběr **bezplatné** řádkové inzerce

- ▶▶ **Hledám práci**
- ▶ DTP operátor/grafik, ...
- ▶ Grafická hledá uplatnění na plný úvazek, nebo i externě, ...
- ▶ DTP operátorka/grafička, ...
- ▶▶ **Nabízíme práci**
- ▶ Produktové foto + postprodukce + kreativní grafik - kolega/kolegyně.
- ▶ Grafik/hrafička - nový kolega/kolegyně!
- ▶▶ **Bazar - prodávám**
- ▶ Nikon Nikkor W 5,6/210 jako nový pro velkoformátové přístroje Linhof ap.
- ▶ Prodám PC videostřižnu s Matrox RT 2500. Počítač - Intel Pentium IV 1500 MHz, RAM 768 MB, ...

KOMPLETNÍ NABÍDKU INZERÁTŮ MÁTE K DISPOZICI ZDE!

SOUTĚŽ

V této týdenní soutěži hrajeme o exkluzivní set tmavě modré stylové polokošile s vyšitým logem IDIF a termohrnek s logem IDIF. Set věnuje společnost IDIF. Výherce nebo výherkyně bude jako vždy vylosován nebo vylosována ze správných odpovědí na soutěžní otázku, která je tentokrát opravdu velmi jednoduchá.

▶▶ Soutěžní otázka:

Kolikáté DigiForum se uskuteční ve dnech 3.–5. 10. 2013 na výstavišti PVA Praha?

- a) 16.
- b) 17.
- c) 18.

Sponzorem soutěže je IDIF.

IDIF

Vaše škola fotografie

VÝHRA

NÁPOVĚDA

▶▶ Výherce minulé soutěže

R. Bernovská

Gratulujeme! Výhru si po telefonické dohodě můžete vyzvednout ve firmě IDIF na adrese Vlkova 7, Praha 3.

ANKETA

▶▶ Najdete na portálu **Fotografovani.cz**.

Internetový týdeník **IZIN** vydává: **IDIF Education, s.r.o.**, Vlkova 7, 130 00 Praha 3

- IČ: 27308618 • kontakt: tel.: +420 723 917 419, e-mail: info@idif.cz
- Společnost je registrována Městským soudem v Praze, oddíl C, vložka 179862
- Šéfredaktor: Jan Pěnkava, redakce@idif.cz
- Veškerá práva vyhrazena • Není určeno k prodeji • Příští číslo iZIN IDIF vychází: 23. 8. 2013